


Bruinvis Buddy's



Magazine van SOS Dolfijn • Editie 1 • Herfst 2023



Tess
terug naar
zee!

sos  dolfijn

IN DE SPOTLIGHT:
de blauwe vinvis

IN GESPREK MET
Annemarie
van den Berg

MET BULTRUG
POSTER!

Inhoud

- 3** Wat doet SOS Dolfijn
- 4** Het ZeeJournal
- 6** In gesprek met Annemarie van den Berg
- 10** Wat jullie willen weten over walvissen
- 12** Poster
- 14** Puzzels
- 16** Hoe gaat het met Tess?
- 18** In de spotlight: de blauwe vinvis
- 20** Kleurplaat
- 22** Walvissen voor thuis
- 24** Stripverhaal

Hallo Bruinvis Buddy,

Wat leuk dat je lid bent geworden van onze educatieve kidsclub! Samen gaan we meer leren over bruinvissen, dolfijnen en walvissen, zodat we deze mooie dieren goed kunnen beschermen.

We hebben graag contact met jullie en proberen deze club zo interactief mogelijk te maken. Heb jij een vraag over walvissen waar je heel graag het antwoord op wil hebben? De kleurplaat ingekleurd? Of misschien wel een hele leuke actie georganiseerd voor SOS Dolfijn? Stuur een e-mail naar educatie@sosdolfijn.nl en wie weet komt jouw inzending terug in ons volgende magazine!

Veel plezier met de eerste editie van ons magazine!

Groetjes,
Team SOS Dolfijn





Wat doet SOS Dolfijn?

Stichting SOS Dolfijn helpt walvisachtigen in nood. Zodra er een bruinvis, dolfijn of walvis op het strand ligt of dreigt te stranden, komt SOS Dolfijn in actie.

Het team van SOS Dolfijn staat dag en nacht klaar om de dieren te redden. Sinds 2022, heeft SOS Dolfijn een gloednieuw walvisziekenhuis. Dit walvisziekenhuis met mooi educatiecentrum staat in Anna Paulowna op het dierenpark Hoenderdaell. Van 2004 tot 2017, werkten SOS Dolfijn vanuit Harderwijk. SOS Dolfijn bestaat dus al best lang en hierdoor hebben we al meer dan 40 aangespoelde, zieke bruinvissen weer beter kunnen maken en gezond terug naar zee kunnen brengen. Nergens ter wereld is een organisatie zo succesvol in het beter maken van bruinvissen als SOS Dolfijn. Dit komt omdat SOS Dolfijn met een heel ervaren team werkt in een heel mooi ziekenhuis met een hoop meetapparatuur. Naast

het redden van zieke of verdwaalde dieren, probeert SOS Dolfijn de natuur ook te beschermen door middel van onderzoek en educatie. Normaal is het best lastig om bruinvissen te bestuderen omdat ze leven in de zee en dus vaak onderwater zijn. In de opvang van SOS Dolfijn kunnen we de dieren goed in de gaten houden en een hoop metingen doen. Zo leren we meer over de diersoort en kunnen we de dieren beter beschermen in het wild.

Educatie is ook erg belangrijk. Door het lesgeven in onze educatiecentrum of bij scholen in de klas proberen we iedereen meer te leren over het leven in de zee. Als kinderen en volwassenen meer weten over deze mooie dieren in de zee, kunnen we ze beter beschermen. Daarom is deze club ook heel belangrijk.

Als lid van deze club draag jij jouw steentje bij aan dieren in nood. Dank je wel Buddy!

Het ZEE JOURNAAL



Bruinvis CSI. Waarom is de bruinvis overleden?

Vaak als er een bruinvis op het strand wordt gevonden leeft deze niet meer. SOS Dolfijn kan dan niets meer doen. De dode bruinvis wordt dan onderzocht door onderzoekers van de faculteit Diergeneeskunde aan Universiteit Utrecht. De onderzoekers proberen te achterhalen waarom de bruinvis is overleden. In 2022 zijn er in totaal 57 bruinvissen onderzocht. Hieruit bleek dat de meeste bruinvissen dood zijn gegaan doordat ze ziek waren, waren aangevallen door grijze zeehonden of in visnetten waren beland.

Lees hier interessante nieuwsberichten over het leven in zee! Wil je nog meer leren? Scan de QR codes en bekijk leerzame video's vanuit huis.

PREMIÈRE PPAP250 IN HET VUE

Wat hebben ze hard gewerkt en wat is het eindresultaat supermooi geworden. Studenten Tess, Bjorn, Kas, Shay en Manar van de Dutch Filmers Academy hebben voor hun eindproject een prachtig drieluik gemaakt onder de werktitel PpAP250. In het drieluik, dat door de studenten is bedacht, geregisseerd, gefilmd en gemonteerd, hebben zij het werk van SOS Dolfijn in beeld gebracht van melding gestrand dier tot aan de vrijlating. Op 8 juni was de première in de bioscoop VUE Eindhoven.

KIJKTIP



scan de QR-code en bekijk gratis de film. Of zoek naar PpAP250 op YouTube. (129) PPAP-250 | Short Documentary - YouTube



Gestrand in Ouddorp

Op 11 maart is op het strand van Ouddorp een levend gestrande bruinvis aangetroffen. De vinder liet zijn hond uit op het strand en vond een erg magere jonge bruinvis. Hij sloeg meteen alarm en belde SOS Dolfijn. Aan de telefoon kreeg hij uitleg over de EHBO-regels (zie hiernaast). Door deze direct toe te passen hield hij het dier in leven. Ook schoten lokale hulpverleners van het Reddingsteam Zeezoogdieren Kop van Goeree te hulp. Door de vinder heeft ze de naam Norah gekregen en is met de speciale dolfijnenambulance naar het opvangcentrum van SOS Dolfijn gebracht.



Walvis EHBO

Als je naar het strand gaat kun je zo maar een bruinvis, dolfijn of walvis in nood vinden. Pas dan de 4 regels van walvis EHBO toe.

1 BLAASGAT

Een bruinvis of dolfijn haalt adem met het blaasgat op zijn hoofd. Het dier op het strand is waarschijnlijk verzwakt en niet in staat te zwemmen. Als er water of zand in het blaasgat komt kan het dier verdrinken of stikken. Duw het dier daarom nooit terug en leg het altijd plat op de buik!

2 RUST

Een bruinvis of dolfijn op het strand schrikt snel. Loop rustig, houd mensen en honden op afstand.

3 KOELEN

Een bruinvis of dolfijn op het strand krijgt het snel te warm, zeker in de zomer. Koel het dier met water en natte doeken en zorg voor schaduw. In de winter kan bescherming tegen kou en koude wind ook belangrijk zijn.

4 HULP

Bel SOS Dolfijn en zorg goed voor het dier tot de dolfijnambulance ter plaatse is.

1.5 meter regel voor zeehonden

Om verspreiding van ziekte te voorkomen, moesten we tijdens de coronapandemie anderhalve meter afstand van elkaar houden. Nu hebben onderzoekers van het NIOZ en WMR ontdekt dat ook zeehonden afstand van elkaar houden. De onderzoekers konden via luchtfoto's de afstand tussen de zeehonden meten. Gemiddeld lagen gewone zeehonden verder uit elkaar vandaan (1.62 meter) dan grijze zeehonden (1.15 meter). Waarschijnlijk proberen gewone zeehonden te voorkomen dat ze elkaar aansteken met ziektes door verder uit elkaar te gaan liggen.

WIST JE DAT...
de grijze zeehond een natuurlijke vijand is van de bruinvis?

LEER MEER VIA
DIT FILMPJE





Annemarie redt walvissen

De 44-jarige Annemarie van den Berg is directrice van Stichting SOS Dolfijn. Bijna 20 jaar geleden begon ze als vrijwilliger in de dierzorg en nu heeft ze SOS Dolfijn een heel nieuw leven ingeblazen met een gloednieuw walvisziekenhuis in Anna Paulowna.

10 VRAGEN DOOR JUNIOR-REPORTER FLORIEN DE VRIES

1 Hoe heet u en waarom werkt u hier?

Ik heet Annemarie van den Berg en ik werk hier omdat ik gek ben op walvissen en ze heel graag wil helpen.

2 Waarom heten jullie SOS Dolfijn als jullie bruinvissen opvangen?

Dat is een hele slimme vraag. De meeste dieren die wij opvangen zijn bruinvissen, maar SOS Bruinvis klinkt niet zo leuk als SOS Dolfijn. Vaak weten mensen wel wat een dolfijn is maar een bruinvis kennen ze niet. Daarom hebben we die naam gekozen, omdat deze het meeste aanspreekt en het lekkerste klinkt.

3 Jullie hebben twee bassins voor opvang van bijvoorbeeld bruinvis Norah, maar wat gebeurt er als er een grote walvis aankomt?

Onderwater zweven bruinvissen een beetje, dan hebben ze heel weinig gewicht. Maar als ze aanspoelen op het strand, worden ze heel zwaar en dan krijgen ze heel veel last van hun spieren. Deze bruinvissen worden dan naar ons walvisziekenhuis gebracht. Vaak zijn ze, zoals Norah, zo ziek en zwak dat ze in het begin helemaal niet meer zelf kunnen zwemmen en dus lopen wij dag en nacht rondjes met ze in het water, totdat ze weer zelf kunnen zwemmen. Een grote walvis kunnen wij dus niet opvangen. Als ze te groot zijn passen ze niet in het bassin en als ze te zwaar zijn kunnen wij ze niet ondersteunen in het water. Soms strand er een bultrug, die is zo groot,

daar gaat het mij niet mee lukken om een rondje mee te lopen. We kunnen in onze bassins dus alleen walvisachtigen opvangen en beter maken die niet groter zijn dan ongeveer 3 meter, zoals de bruinvis of de witsnuitdolfijn.

4 Blijven jullie bij Norah in de nacht? En blijven jullie daar slapen?

Nu het beter met haar gaat blijven we 's nachts niet meer bij haar, maar aan het begin wel. Altijd als er een nieuw diertje binnenkomt, dan zijn we er ook in de nacht. Alleen dan slapen we niet, want we moeten natuurlijk werken. Als een diertje overdag niet zelf kan zwemmen, kan ze dat 's nachts ook niet. En we kunnen ze niet zomaar even op de kant leggen en naar huis gaan. Dat gaat niet. Dus ons werk gaat 24 uur per dag door. Gelukkig werken we wel in een team en kunnen we elkaar om de 12 uur afwisselen. Voor de vrijwilligers hebben we iets kortere diensten van 8 uur, maar die zijn er dan ook gewoon 's nachts. Maar nu we zien dat Norah eigenlijk heel goed kan zwemmen en ook goed eet. Daarom laten we haar nu vanaf 6 uur 's avonds alleen en komen we de volgende ochtend terug.

“Ons werk gaat 24 uur per dag door.”

5 Hoe werd u directeur van SOS Dolfijn?

Ik ben begonnen als vrijwilliger. Ze hadden mensen nodig want het was een heel druk jaar. Iemand die ik kende werkte bij SOS Dolfijn en die zei kun je alsjeblieft komen helpen want we hebben iemand nodig voor de nachtdienst. En dat vond ik zo leuk, ik dacht niet dat ik dat leuk zou vinden, maar ik vond het echt heel erg leuk. Dus toen heb ik mijn werk veranderd, zodat ik nog beter bij SOS Dolfijn vrijwilligerswerk kon doen. Toen ben ik medewerker geworden, dus toen mocht ik betaald het werk gaan doen in de dierzorg. Voor maar een paar uurtjes hoor, alleen als het heel druk was. En zo ben ik stapje, voor

lees verder...

stapje, steeds verder gegroeid. En uiteindelijk was ik degene die het meeste van de walvissen afwist en toen mocht ik de baas zijn. En het is heel leuk, maar soms ook lastig want je moet ook moeilijke beslissingen maken. Soms moet je kiezen over het lot van een diertje en bepalen of we nog hulp kunnen bieden. Dus het is soms ook wel heel moeilijk, maar het is ook wel heel gaaf. Want je mag ook altijd weer mee als ze weer helemaal beter zijn en terug naar zee gaan.

6 Wat is uw droom met SOS Dolfijn?

Het allermooiste zou natuurlijk zijn als we kunnen zeggen dat SOS Dolfijn niet meer nodig is. Dat we kunnen stoppen met SOS Dolfijn omdat er geen zieke dieren meer zijn. Maar dat gaat denk ik helaas niet gebeuren. Vaak weten we niet waardoor een diertje ziek is geworden wanneer deze aanspoelt. Komt dat door al het lawaai in zee, waardoor de bruinvis gestoord werd en even minder visjes kon vangen? Of had het diertje gewoon een beetje pech en is deze aangevallen door een grijze zeehond. Ik denk dat als wij beter voor de zee zorgen, dat de walvissen beter kunnen overleven.

“De pieper ligt altijd naast mij in bed.”

7 Hoe weten jullie dat jullie in actie moeten komen?

Heel veel mensen langs de kust weten ons nummer. En naast ons telefoonnummer, hebben wij een semafoon, dit noemen ze ook wel een pieper. En weet je waarom het een pieper heet? Als hij afgaat dan PIEPT hij heel hard. Dus als ik 's nachts heel diep lig te slapen, heel diep, word ik daar wakker van want dit ligt altijd naast mijn bed. Dus dit is de pieper van ons alarmnummer. SOS Dolfijn heeft een alarmnummer waarop we ALTIJD bereikbaar zijn. En de politie kent ons nummer, de kustwacht kent dit nummer, dus heel veel mensen kennen dit nummer. En dan spreken ze een boodschap in: hoi, met de kustwacht, ik heb een walvis, bel me terug”. En op dat moment dat ze dat hebben ingesproken gaat bij iedereen van SOS Dolfijn de pieper af en weten we dat we in actie moeten komen. Zo begint het vaak. Of je nou op een verjaarsfeestje bent, op de wc zit of ligt de slapen. Je moet gelijk de ambulance in en wegwezen.

8 Wat als er een kind vraagt mag ik helpen, wat moet dat kind dan doen?

Kinderen kunnen helaas niet bij de dieren helpen. Want de diertjes die wij in ons ziekenhuis hebben zijn vaak ziek. En ze kunnen ook een ziekte hebben die weer van het diertje naar de mens kan gaan. Dus als jij verkouden bent, en je knuffelt met je zusje, dan kan zij ook ziek worden. Jullie steken elkaar aan. Maar mama kan iets beter tegen de griep dan jij, omdat mama al wat ouder is en een betere weerstand heeft gekregen. Dus volwassenen kunnen iets beter tegen ziektes. Kinderen kunnen daar nog wat minder goed tegen, dus die mogen eigenlijk nooit hierbinnen komen





Dit interview is gehouden door onze eerste junior reporter: Florien de Vries (9 jaar). Lijkt het jou ook leuk om vragen te bedenken en een walvisheld te interviewen? Meld je dan aan via: educatie@sosdolfijn.nl

want dan kunnen ze te ziek worden. Maar als kind kun je wel een heleboel dingen doen om walvissen te redden! Zo kun je andere kinderen vertellen over walvissen. Veel mensen weten niet dat er walvissen in de Noordzee zijn, die denken dat je daar speciaal ver weg voor op vakantie moet. Of je kunt op het schoolplein zeggen, kom we gaan afval opruimen, zo helpen we de walvis. En als andere kinderen dan zeggen, huh? Dan kun je ze het uitleggen. Zelfs in de stad kun je helpen, want alle troep komt via de rivier in de zee terecht. Een schone zee begint overal.

9 Wat is uw leukste moment bij SOS Dolfijn?

Ik vind de diertjes terugbrengen naar zee altijd heel leuk. Mijn leukste moment was de vrijlating van bruinvis Anne. Anne was helemaal in Frankrijk aangespoeld, heel ver weg. En het was in de winter en niemand kon in Nederland over de weg rijden omdat er zo veel sneeuw en ijs was gevallen. En toen ben ik met een speciale auto toch over de sneeuw gaan rijden om Anne op te halen. Toen is ze naar mij vernoemd. En toen heb ik haar naar de opvang kunnen brengen, en na een paar maanden mocht ik haar weer vrijlaten op zee. Ze zwom toen heel rustig onderwater weg, daar hebben we ook een filmpje van.

Bekijk hier de vrijlating van bruinvis Anne



10 Hoe heette de eerste bruinvis?

Kwinkwanker; ik heb het ook niet bedacht hoor! Zal ik uitleggen waar die naam vandaan komt? Vroeger mocht de vinder de naam geven aan de bruinvis. En de meneer die deze bruinvis had gevonden, zijn schip heette zo. En toen jaren later werd de eerste bruinvis geboren in Harderwijk, en die is toen Kwin genoemd, omdat ze het stiekem toch wel een leuke naam vonden.



Waar leven bruinvissen?

Bruinvissen leven in de kustwateren op het **Noordelijk Halfrond**. Dus ook bij ons in de **Noordzee**! Wanneer je naar het strand gaat, is er dus een kans dat je ze ziet zwemmen in de zee. Je moet wel heel goed kijken, want meestal zie je alleen maar kort de rugvin van de bruinvis. Of misschien vind je wel een zieke bruinvis op het strand. Volg dan onze walvis EHBO-regels (zie pagina 5).

Groetjes Rosanne (10 jaar)



WAT JULLIE WILLEN WETEN OVER WALVISSSEN

Hoe geven jullie de medicijnen?

Het is lastig om aan bruinvissen pillen te geven uit je hand of door deze in het water te gooien.

Dan is er namelijk een grote kans dat de bruinvis deze niet binnenkrijgt. Hier bedachten onze verzorgers een slim trucje voor: **we verstoppen de medicijnen in de vis die we te eten geven.**

Tijdens het eten krijgt de bruinvis dan toch stiekem zijn medicatie binnen.



Groetjes Skylar & Kaiithlynn (7 & 11 jaar)

Verzorgen jullie ook dolfijnen?

Ja, alle op het strand aangespoelde **dolfijnen onder de 3 meter** mag SOS Dolfijn verzorgen. Vaak krijgen we een melding van een zieke bruinvis, maar heel af en toe ook van een dolfijn. In het verleden, toen ons ziekenhuis nog in Harderwijk zat, hebben we al eens dolfijnen opgevangen. Op de foto hiernaast zie je **witsnuitdolfijn Robbie**.

Groetjes Maud (13 jaar)



Hoe oud worden bruinvissen?

Bruinvissen kunnen wel **ouder dan 25 jaar** worden. Zo vierde bruinvis Freja haar 28ste verjaardag bij het Deense onderzoeksinstituut Fjord&Baelt! Dit komt niet vaak voor. De meeste bruinvissen worden vaak **niet ouder dan 12 jaar** en worden het minst oud van alle walvissoorten.

Groetjes Rosanne (10 jaar)

Waarom hebben ze vinnen?

Bruinvissen hebben een staartvin, twee borstvinnen en een rugvin. Alle vinnen hebben een eigen functie bij het bewegen in het water. Zo gebruiken bruinvissen hun staartvin om vooruit te komen. Door de staart op en neer te bewegen kunnen ze snelheid maken. De borstvinnen gebruiken bruinvissen om te sturen en de rugvin zorgt voor de stabiliteit in het water.

Groetjes Bob & Same (5 & 8 jaar)

Hoe kan ik verzorger worden?

Dit kan door de **opleiding tot dierenverzorger** te volgen. Maar als je het leuk zou vinden om bruinvissen te verzorgen is dit niet nodig. Bij SOS Dolfijn kun je als **vrijwilliger**, een dierverzorger worden zodra je 18 jaar oud bent. Je hebt dan geen ervaring of opleiding nodig. Wij leren je alles wat je moet weten om de bruinvissen goed te kunnen verzorgen.

Groetjes Saar (10 jaar)

Heb je ook een vraag?

Stuur dan een e-mail naar educatie@sosdolfijn.nl en dan beantwoorden wij jouw vraag in de volgende editie.




sos  dolfijn

Bultrug

Megaptera novaeangliae



PUZZELEN MAAR...



KUN JIJ ALLE WOORDEN VINDEN?

O	C	R	G	V	O	C	E	A	A	N	I	U	L	K	I
P	S	X	R	Y	H	N	L	G	E	W	A	L	V	I	S
V	A	O	P	H	A	R	I	N	G	K	L	H	G	Y	T
A	B	O	N	D	E	R	Z	O	E	K	V	U	N	S	T
N	F	W	T	U	I	M	E	L	A	A	R	O	L	C	G
G	O	U	G	V	B	H	G	B	U	K	I	B	J	H	L
D	G	U	R	H	R	T	N	F	U	N	Z	L	U	E	H
V	Z	G	I	Y	U	K	O	R	K	A	G	E	H	L	C
I	Y	A	E	F	I	E	O	A	E	N	B	M	E	P	H
S	U	M	N	X	N	Z	R	R	K	E	O	J	K	T	B
H	Y	V	D	D	V	U	D	B	A	L	O	U	T	V	A
G	K	U	I	M	I	S	Z	O	K	A	T	P	A	I	L
M	Q	D	V	N	S	U	E	I	O	F	L	J	L	U	E
Z	A	B	L	A	U	W	E	V	I	N	V	I	S	S	I
D	O	L	F	I	J	N	K	J	Y	G	C	D	L	O	N
K	G	B	Z	R	N	U	S	T	R	A	N	D	I	N	G

- BALEIN
- BLAUWE VINVIS
- BOOT
- BRUINVIS
- DOLFIJN
- GRIEND
- HARING
- KORAAAL
- NOORDZEE
- OCEAAN
- ONDERZOEK
- ORKA
- OPVANG
- SCHELP
- STRANDING
- TUIMELAAR
- VIS
- WALVIS
- ZAND
- ZEE

Van wie is deze staart?



A

1. BRUINVIS ...



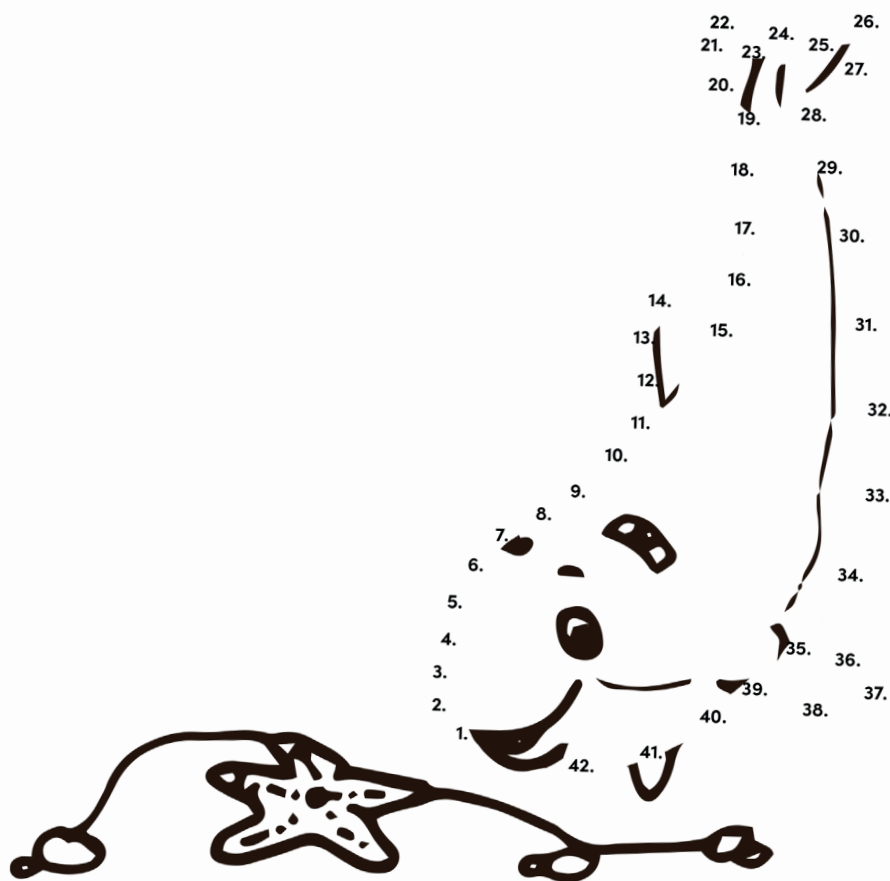
B

2. POTVIS ...



C


3. BLAUWE VINVIS ...



HOE GAAT HET MET Tess?

30 JANUARI 2023

HULP MET ZWEMMEN



Tess is aangekomen in het walvisziekenhuis van SOS Dolfijn. Op dit moment is ze erg zwak en kan niet zelf zwemmen. Vrijwilligers en medewerkers moeten haar dag en nacht ondersteunen in het water. Als ze dit niet doen verdrinkt Tess.

31 JANUARI 2023

ONDERZOEK DIERENARTS



Tess heeft haar eerste nacht overleefd en wordt nu goed onderzocht door de arts. Waarom is ze op het strand beland? De dierenarts ziet dat ze last heeft van longwormen en een longontsteking heeft.

03 FEBRUARI 2023

HET GAAT BETER!



Inmiddels zwemt bruinvis Tess alweer zelf rond. Ook eet ze haar visjes goed op.

10 FEBRUARI 2023

WEGEN EN METEN



Af en toe wordt Tess uit het water gehaald om te kijken hoe het met haar gaat. De verzorgers meten dan haar lichaamstemperatuur en wegen haar op een weegschaal. Deze informatie is belangrijk om te kijken of Tess weer beter wordt en hoeveel vis we haar moeten voeren.



Op 30 januari werd op Texel een levende bruinvis gevonden. Medewerkers van Ecomare waren snel ter plaatste met een bruinvisbrancard in de auto. De TESO hield de veerboot iets langer aan de kant, zodat de auto met de bruinvis nog snel mee kon. In Den Helder is de bruinvis overgedragen naar SOS Dolfijn en met de ambulance naar de opvang gebracht.

20 FEBRUARI 2023

LAST VAN WORMEN



Tess wordt behandeld tegen longwormen. Als Tess hoest belanden deze longwormen in het water en kunnen de verzorgers deze verzamelen. Dit potje met longwormen wordt gestuurd naar het lab voor verder onderzoek.

03 APRIL 2023

WENNEN AAN VERVOER



Tess is weer helemaal hersteld en mag bijna terug naar zee. Voordat we dit doen laten we haar eerst wennen aan de transportkist waarin ze vervoerd gaat worden als we haar terug naar de zee brengen, zodat dit niet te spannend is op de dag dat ze teruggaat. Voor een bruinvis is het namelijk best spannend om uit het water te zijn en in een hangmat te liggen.

12 APRIL 2023

GEHOORTEST



Voordat Tess terug kan naar zee is het belangrijk om te weten of ze goed kan horen. In de zee is het namelijk donker en bruinvissen zijn sterk afhankelijk van hun gehoor om te jagen, navigeren en te communiceren. Gelukkig laat de test zien dat Tess een goed gehoor heeft!

18 APRIL 2023

TERUG NAAR ZEE!



Tess verlaat de opvang van SOS Dolfijn en wordt met het schip "Phoca" teruggebracht naar zee. Tijdens het vervoer houden de verzorgers haar goed nat. Vervolgens wordt ze over boord gezet en weer vrijgelaten, waarna Tess mooi weg zwemt! Hoera!

In de
spot-
light

De **GROO** van alle

Wist je dat... het allergrootste dier op aarde, eigenlijk hele kleine diertjes eet? Blauwe vinvissen eten geen boterhammen, ook geen orka's... maar wat dan wel? Ze eten **KRILL!** Dit zijn kleine garnaalachtige diertjes. Ze kunnen leven van dit kleine voedsel, omdat ze er **HEEL VEEL** van eten, tot wel 3 tot 4.000 kilo per dag. Hoe eten ze zoveel? Blauwe vinvissen hebben geen tanden maar baleinen en gebruiken deze als een filter, een soort zeef. Ze nemen een grote slok met water en duwen dan met de tong het water weer uit de bek. Wat erachter blijft is voedsel, en zo kunnen ze heel veel in één keer opeten.

OTSTE

emaal

BLAUWE VINVIS

Wetenschappelijke naam

Balaenoptera musculus

Engelse naam: *Blue whale*

Leefgebied: *alle oceanen*

Levensverwachting: *naar schatting
80-90 jaar*


Gewicht: *tot wel 190.000 kilogram!*

Lengte: *tot wel 33 meter!*

Voedsel: *krill*



Waar denkt Buddy aan?



Kleur deze tekening in, maak er een foto van en stuur deze naar educatie@sosdolfijn.nl. Wie weet staat jouw tekening in het volgende magazine!

Dit blad is mede mogelijk gemaakt door

het Prins Bernhard Cultuurfonds



**Hét dagje uit voor echte dierenvrienden**
Gepensioneerde circusleeuwen, bruine beren opgevangen uit Bulgarije, ondeugende ringstaartmaki's, kleurrijke lori's en vele andere dieren? Je vindt het allemaal in Dierenpark Hoenderdaell.

De unieke jaagsimulator bij Stichting Leeuw (het opvangcentrum voor grote katachtigen)

Vogeldemonstratie in het Avitorium

Stichting SOS Dolfijn (het educatieve walvisziekenhuis)

Lekker zelf de aap uithangen in de speeltuin

Dierenpark Hoenderdaell
Van Ewijkskade 1
1761 JA Anna Paulowna
www.hoenderdaell.nl


Melina
stijl

Grafisch
ontwerp
met een
verhaal

melinastijl.nl

Walvissen voor thuis

Neem een kijkje in onze leuke webshop of kom langs in ons educatiecentrum op dierenpark Hoenderdaell. Wanneer je iets koopt in onze shop steun je ons werk en kunnen we hulp blijven bieden aan bruinvissen, dolfijnen en walvissen in nood. Ga naar: sosdolfijn.nl/merchandise



Lieve knuffels
(vanaf 4,95 euro)


Soortenposter voor op je kamer


(voor 5 euro)



Super leuke boeken over walvissen

vanaf 13,99 euro






Vrolijke armbandjes
(voor 3.50 euro)



Zachte bruinvis
35 cm lang (voor 15 euro)



Colofon

Bruinvis Buddy's is een uitgave van SOS Dolfijn

Kosten lidmaatschap

€ 3,50 per maand of € 35,00 per jaar

Vragen over het abonnement

+31 6 46 65 66 01
educatie@sosdolfijn.nl

Van Ewijckskade 1f
1761 JA, Anna Paulowna


Credits

Content: Sanne Hessing, Jossé Ottens
Vormgeving: Melina Meijer-Durinck | Melinastijl
Illustrator Buddy de Bruinvis: Silke Kruk
Junior Reporter: Florian de Vries

Foto's

Pagina 1, coverfoto uitzet bruinvis Tess © SOS Dolfijn
Pagina 2, zeefoto © Cristian Palmer Unsplash
Pagina 3, foto educatiecentrum © SOS Dolfijn
Pagina 4, foto Lonneke Ijsseldijk © Universiteit Utrecht
Pagina 4, flyer film © team PpAP-250
Pagina 4, bruinvis Norah © SOS Dolfijn
Pagina 4, achtergrond © Marissa Rodrigue Unsplash
Pagina 5, zeehonden vanuit de lucht © Jeroen Hoekendijk
Pagina 6, foto Annemarie van den Berg © Jeroen Hoekendijk
Pagina 8, foto Annemarie van den Berg © SOS Dolfijn
Pagina 9, beelden Annemarie van den Berg © SOS Dolfijn
Pagina 10, medicatie in vis © SOS Dolfijn
Pagina 10, achtergrond © Silas Baisch Unsplash
Pagina 11, witsnuitdolfijn Robbie © SOS Dolfijn
Pagina 12, bultrug © Sanne Hessing
Pagina 14, achtergrond © Manu Schwendener Unsplash
Pagina 15, staarten © Melina Meijer-Durinck & SOS Dolfijn
Pagina 16, opvangfoto's Tess © SOS Dolfijn
Pagina 18, blauwe vinvis © Melina Meijer-Durinck
Pagina 20, achtergrond © Silas Baisch Unsplash
Pagina 22, achtergrond © dongsh Unsplash


Drukwerk: www.blad.nl



Buddy's avonturen



Iedereen is anders en heeft zijn eigen talent. Als we elkaar helpen, maken we samen de wereld een beetje mooier, de zee schoner én voorkomen we dat zeedieren dood gaan omdat ze plastic aanzien voor eten.



Word jij
ook een
Bruinvis
Buddy?

Meld je aan via de website of via de flyer
in de educatiehal van SOS Dolfijn
op Dierenpark Hoenderdaell

Elke dag staat ons team klaar voor dieren in nood.
Om ze de hulp te blijven bieden ben jij onmisbaar.
Want alleen met jouw steun kunnen wij ons werk
blijven doen.

Wil je ook meer leren over bruinvissen,
dolfijnen en walvissen?

Kom bij de club!

